

BEMpsy Lern- & Experimentierraum NRW

7. Treffen, 05.02.2024

Digital einfach machen –

Förderung der Teilhabe schwerbehinderter Menschen am Arbeitsleben durch betriebliches Eingliederungsmanagement unter besonderer Berücksichtigung psychischer Störungen

Agenda

7. Treffen, 05.02.2024, 10-12 Uhr

Begrüßung, Ankommen


Projektüberblick

Einstieg BEMpsy-Plattform

Nachhaltigkeit

Ausblick

Save the date



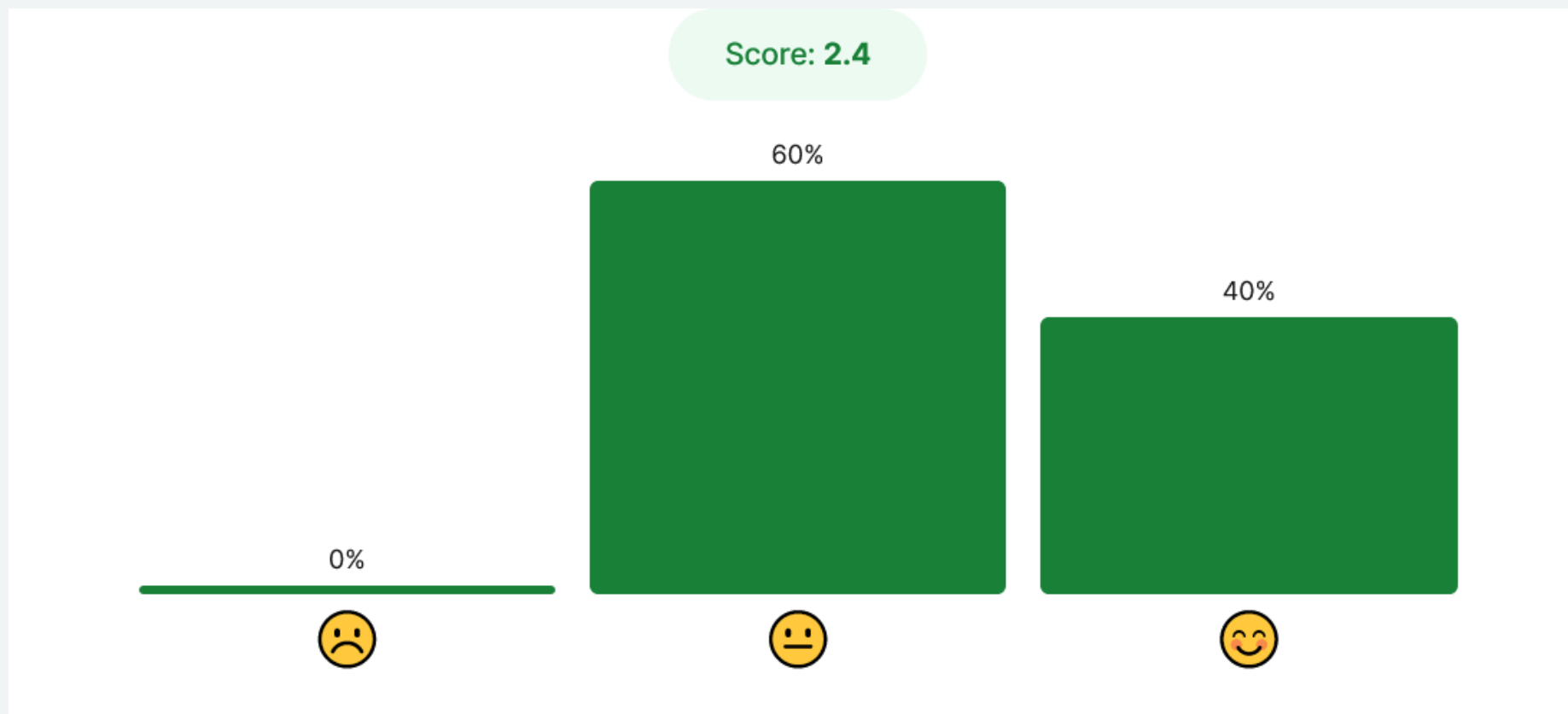
Ankommen

In einem Wort: Wie war Ihr Jahr 2023?



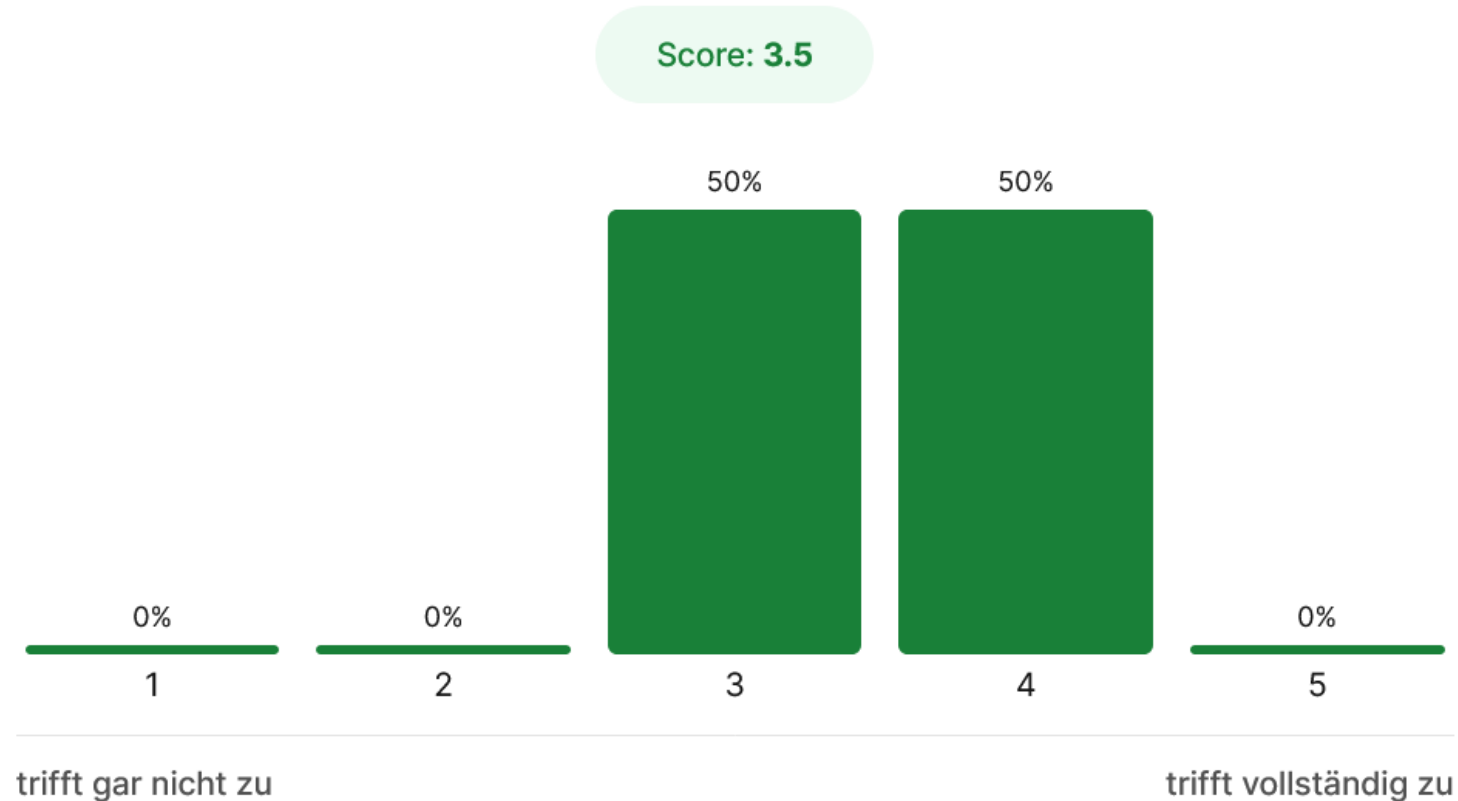
Ankommen

Wie steht es um Ihre aktuelle Arbeitsfähigkeit?



Ankommen

Durch das Projekt BEMpsy habe ich an Wissen zum BEM gewonnen



Ankommen

Meine To Dos in Sachen BEM...

Die Plattform mehrnutzen

Netzwerke pflegen

Und verbreiten

Vorbehalte abbauen

Routine

Neue Dienstvereinbarung

Einen neuen BEM Flyer ers

Projektüberblick

Projekt BEMpsy

Was ist bereits passiert, wo stehen wir?



Einstieg BEMpsy Plattform

Bitte beachten Sie, dass sich diese Seite noch im Aufbau befindet. Sollten Fehler, Störungen, mangelnde Funktionalität oder andere Probleme auf der Webseite auftreten, teilen Sie uns dies bitte mit unter [feedback](#).

Willkommen bei BEMpsy

Hier gibt es Antworten zum Thema
Betriebliches Eingliederungsmanagement (BEM)

Wählen Sie Ihre Rolle:

Beschäftigte

BEM-Berechtigte, Kolleg*innen, Angehörige, etc.



Unternehmen

Arbeitgeber, BEM-Fallmanager*innen, Betriebs-/Personalrat, Führungskräfte, Schwerbehindertenvertretung, etc.





Beschäftigte

Infos zum BEM

BEM - das Wichtigste in Kürze | BEM - Meine Rechte | Erfahrungsberichte | Schwerbehinderung | Finanzielle Leistungen

Schnelle Hilfe

Externe Hilfsangebote | Therapieplatzsuche

(Psychische) Beeinträchtigungen erkennen

Allgemeines | Depression | Burnout | Abhängigkeit | Angststörung
Long COVID | Selbsttests

BEMpowerment - Unterstützung beim BEM

Belastungsanalyse | E-Learning für Beschäftigte | Materialien zum Herunterladen | Überlastungsanzeige

Wichtigste Infos im Überblick

Häufigste psychische Beeinträchtigungen und Long Covid

Schnelle Hilfe für Beschäftigte

Tools für Unterstützung beim BEM

Bitte beachten Sie, dass sich diese Seite noch im Aufbau befindet. Sollten Fehler, Störungen, mangelnde Funktionalität oder andere Probleme auf der Webseite auftreten, teilen Sie uns dies bitte mit unter [feedback](#).

Willkommen bei BEMpsy

Hier gibt es Antworten zum Thema
Betriebliches Eingliederungsmanagement (BEM)

Wählen Sie Ihre Rolle:

Beschäftigte

BEM-Berechtigte, Kolleg*innen, Angehörige, etc.



Unternehmen

Arbeitgeber, BEM-Fallmanager*innen, Betriebs-/Personalrat, Führungskräfte, Schwerbehindertenvertretung, etc.



The screenshot shows the BEMpsy website interface for companies. At the top, there is a logo and a navigation menu. The main content is organized into several sections:

- Infos zum BEM:** A row of five buttons: "Wichtigstes in Kürze", "Rechte und Pflichten", "Erfahrungsberichte", "Schwerbehinderung", and "Finanzielle Leistungen".
- Schnelle Hilfe:** A row of four buttons: "Externe Hilfsangebote", "H-I-L-F-E für Führungskräfte", "Handlungshilfen für Führungskräfte", and "Therapieplatzsuche".
- (Psychische) Beeinträchtigungen erkennen:** A grid of icons representing various mental health conditions: "Allgemeines", "Depression", "Angststörung", "Burnout", "Abhängigkeit", "Long COVID", "ADHS", and "Selbsttests".
- BEMpowerment - Unterstützung beim BEM:** A grid of buttons for resources: "Umsetzung des BEM im Betrieb", "Anti-Stigma-Kampagne", "Gestaltungsraster", "BEM-Werkzeuge", "Materialien", "Belastungsanalyse", and "Runde Tische BEM".

Wichtigste Infos im Überblick

Häufigste psychische Beeinträchtigungen und Long Covid

Schnelle Hilfe z.B. für Führungskräfte

Tools für gutes BEM und zur Prävention und zum Aufbau guter Rahmenbedingungen

Neues Video



Nachhaltigkeit

Herausforderung Nachhaltigkeit

Wie kann BEMpsy kontinuierlich genutzt und weiterentwickelt werden?

- **Aufgaben nach Projektende, z.B.**
 - kontinuierliche technische und inhaltliche Pflege
 - Weiterentwicklung Produkte
 - Vernetzungs- und Öffentlichkeitsarbeit sowie „Vertrieb“
 - Unterstützung bei den Runden Tischen
- **Herausforderung Nutzung im Unternehmen**
 - Kontinuierliche Öffentlichkeitsarbeit
 - Nachhaltigkeitsstrategien → Integration von BEMpsy in die Unternehmen/Organisationen

→ **Kontinuierliche Kosten**

Nachhaltigkeit

Was wir vor haben bzw. tun

- Bis Projektende auf aktuellste TYPO3-Version
- Projektantrag zur Weiterführung z.B. mit Fokus auf Nutzung durch KMU
- Kooperationen mit Stiftungen und anderen Organisationen/ Verbänden etc.
- Weiterführung Beirat
- Produkterweiterungen siehe nächste Folie

Nachhaltigkeit – Was planen wir noch?



Aktuelles: mit aktuellen Meldungen BEMpsy kontinuierlich interessant machen



Veranstaltungskalender: auf neueste Events aufmerksam machen



Leistungskatalog „Qualitätsprüfung“: Kurzaudit als Pflicht für kostenpflichtige Leistungen; freiwillig für kostenfreie Leistungen



BEMpsy Top-Unternehmen/ BEMpsy Top-Marke Dienstleister: Audit-Verfahren für exzellentes BEM bzw. BEM-Dienstleistung



BEMpsy-Beratungs- und Dienstleistungspakete: im Mittelpunkt steht eine Hotline 9-16 Uhr zur Beantwortung von Fragen zum BEM und psychischer Gesundheit

Nachhaltigkeit

Ihre Ideen und Ansätze aus Nachhaltigkeitsworkshops

- **Geführte Touren durch die Plattform, z. B.**
 - wie führe ich ein BEM durch
 - Schwerbehinderung/Gleichstellung und psychische Erkrankung bei Mitarbeitenden,
 - mit wem kann ich beim BEM zusammenarbeiten: hilfreiche Tipps und Hinweise aus unterschiedlichen Richtungen
 - Geführte Tour Führungskräfte
 - Geführte Tour Betriebliche Interessenvertretung
- **Zusammenführung der Runden Tische bundesweit**

Nachhaltigkeit – Ihre Ideen

Welche Ideen haben Sie, wie BEMpsy in guter Qualität weitergeführt werden kann? Wie könnten die Kosten gedeckt werden?

- Ausgleichsfonds
- Beteiligung der Kliniken
- Krankenkassen
- Unternehmen / Organisationen (Beitrag relativ zur Größe)
- Kammern (IHK, Handwerkskammern)
- Berufsgenossenschaften, DGUV
- Professionelle Vermarktung der Plattform (z. B. Artikel in großer Zeitung, Fachmessen)
- Angebot zu Unterweisungen (online/In-House)

Nachhaltigkeit – Ihre Ideen


Welchen Beitrag könnten Sie und Ihr Unternehmen/ Organisation, Sie als Dienstleister, Sie als Netzwerk einbringen?

- Mithilfe/Mitwirken
- regelmäßige Führungskräftebildungen (z. B. 1x jährlich) einkaufen
- an Unternehmen / Organisationen weiterempfehlen

Darstellung BEMpsy Plattform auf eigenen Webseiten und Medien

- 1) Abonnieren Sie den [Newsletter des Instituts für Arbeitsfähigkeit](#).
- 2) Übernehmen Sie gerne Texte zu BEMpsy für Ihren eigenen Newsletter/interne Informationen.
- 3) Prüfen Sie, ob BEMpsy auf Ihrer Webseite / Social Media verlinkt ist.
- 4) Machen Sie gerne auch bei Veranstaltungen auf BEMpsy aufmerksam. Wir senden Ihnen Flyer/Postkarten zu.

Kontakt: ruth.kremser@gaw-wai.de



Ausblick – Save the date

Externe Akteur*innen: Steckbrief und Suchmaske

In diesem Formular können Sie Ihre Leistungsangebote eintragen und sie dem Thema BEM und psychische Beeinträchtigungen vorstellen. Bitte ein anderes Leistungsangebot, klicken Sie bitte auf "Neues Leistungsangebot". Wenn die Regeln zum Formular: Änderungen oder dem letzten Leistungsangebot, werden Sie auch einen Hinweis erhalten.

Allgemeine Infos

Sie mit einem gemeinsamen Felder sind Pflichtangaben:

Name der Organisation*

Wahl der Organisation*

Profilbeschreibung der Organisation*

Logo der Organisation

Dabei zum Hochladen für Anlagen oder Datei-Browser öffnen

Hauptkontakt

Vorname* Nachname*

Strasse* Hausnummer*

PLZ* Stadt*

Land* Telefonnummer*

Detaillierte Leistung

Name der externen Leistung*

Beschreibung dieser Leistung*

Art der Leistung

begleitung Beratung Sonst. Lern-/Anregungsangebot Coaching Fort- & Weiterbildung Schulung Selbsthilfe Supervision
Vernetzungen Ausbildung Austausch

Zustimmung zu dieser Leistung

Nationalität: Deutschland

Vorname* Nachname*

Strasse* Hausnummer*

PLZ* Stadt*

Land* Telefonnummer*

Leistungsangebote

1 - 10 von 61 Ergebnisse

Nicolaidis YoungWings Stiftung

Angebote nach Tod des Lebenspartners oder der Lebenspartnerin

Bundesweit Unternehmen / Organisationen Deutsch

Mutmachleute e.V.

Anti-Stigma- und Selbsthilfetour mit Wanderausstellung

Bundesweit Unternehmen / Organisationen Einzelpersonen Deutsch

Deutsche Depressionsliga e.V.

Arbeitgeberseminare/Selbsthilfeangebote/Vorträge

Bundesweit Unternehmen / Organisationen Einzelpersonen Deutsch

Sie unterstützen beim Betrieblichen Eingliederungsmanagement oder bei psychischen Beeinträchtigungen und möchten Ihre Leistungen auf der BEMpsy Plattform platzieren?

Das ist jederzeit möglich! Einfach das Onlineformular:

[Ihr Leistungsangebot – BEMpsy](#)
ausfüllen.

Save the date: 10. BEM Forum

06.-07.06.2024, HTW Berlin



Bildquelle: Institut für Arbeitsfähigkeit

Das große Jubiläumsjahr!

10 Jahre BEM Forum und 20 Jahre
Betriebliches Eingliederungsmanagement (BEM)

Seien Sie herzlich dazu eingeladen bei diesem
besonderen BEM-Forum dabei zu sein!

Wir freuen uns erneut auf weitere spannende
Beiträge, den Erfahrungsaustausch, gute Beispiele
aus der Praxis uvm.

[Weitere Informationen und Anmeldung](#)

Save the date: BEM: Personifizierte Medizin, Long COVID und andere postvirale/postinfektiöse Erkrankungen

12.-13.09.2024, Mainz und online

[Weitere Informationen und Anmeldung](#)



Save the date

- 12.02.2024 Virtueller Nachhaltigkeitsworkshop, 10-13 Uhr, [Weitere Informationen und Anmeldung](#)
- 05.03.2024 Runder Tisch Leverkusen, 9:30 - 13 Uhr, Bergisch Gladbach, Anmeldung: i.kasel@ifd-gl.de
- 19.03.2024 Virtueller Nachhaltigkeitsworkshop, 9-12 Uhr, [Weitere Informationen und Anmeldung](#)
- 06.-07.06.2024 10. Forum Betriebliches Eingliederungsmanagement in Berlin
10 Jahre BEM-Forum und 20 Jahre BEM mit den Ergebnissen des Projektes BEMpsy, [Weitere Informationen und Anmeldung](#)
- 12.-13.09.2024 BEM: Long COVID und andere postviralen/postinfektiösen Erkrankungen. *What can we do?* [Weitere Informationen und Anmeldung](#)